

# ПРАВИЛА БЕЗОПАСНОГО ПОВЕДЕНИЯ В СЛУЧАЕ УГРОЗЫ ВЗРЫВА В ОБРАЗОВАТЕЛЬНОЙ ОРГАНИЗАЦИИ




## 1. СООБЩИТЕ ОБ УГРОЗЕ ВЗРЫВА



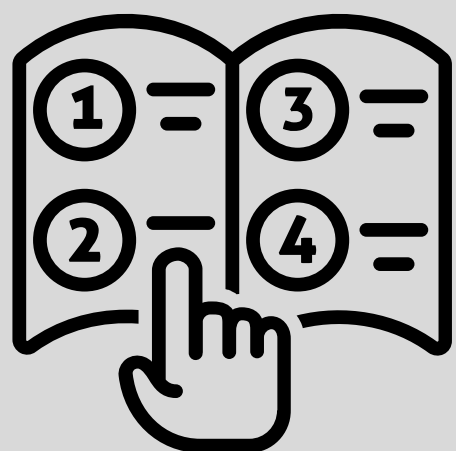
При получении информации об угрозе взрыва, **немедленно сообщите об этом администрации образовательного учреждения, педагогам, службе охраны или правоохранительным органам.**

## 5. ВОЗЬМИТЕ ТОЛЬКО НЕОБХОДИМЫЕ ВЕЩИ

**Не тратьте время на сбор всех личных вещей**, возьмите только самое необходимое (сотовый телефон) и **быстро направляйтесь к безопасному эвакуационному выходу.**




## 2. СЛЕДУЙТЕ ИНСТРУКЦИЯМ



Следите за руководством к действию **и обязательно следуйте инструкциям ответственных лиц образовательной организации.** Соблюдайте спокойствие и **не создавайте паники.**

## 6. СООБЩИТЕ О ПОДОЗРИТЕЛЬНОМ ПРЕДМЕТЕ

При обнаружении **подозрительного предмета – не трогайте его**, сообщите о находке ответственным лицам. **Не пользуйтесь сотовым телефоном** вблизи предмета.




## 3. ЭВАКУИРУЙТЕСЬ



При необходимости **организованно и быстро покиньте здание образовательной организации** согласно плану эвакуации, **не бегите и не создавайте давки.**

## 7. ПРИ ВЗРЫВЕ

В ситуации реального взрыва – **немедленно ложитесь на пол или укройтесь под партой, столом, в углу**, чтобы избежать ранения осколками и обломками.



## 4. ВЫПОЛНЯЙТЕ ТРЕБОВАНИЯ БЕЗОПАСНОСТИ



**Не пользуйтесь лифтами** во время эвакуации, спускайтесь только по лестницам.

## 8. ПОСЛЕ ВЗРЫВА

**Быстро покиньте здание и удалитесь на безопасное расстояние**, следуя инструкциям.



**БУДЬТЕ ВНИМАТЕЛЬНЫ, СОБРАНЫ И МАКСИМАЛЬНО СЕРЬЕЗНО ОТНОСИТЕСЬ К ЛЮБЫМ УГРОЗАМ ВЗРЫВОВ ИЛИ ТЕРАКТОВ!**

**БЕРЕГИТЕ СЕБЯ И ОКРУЖАЮЩИХ!**

**НОМЕР ДЛЯ ОКАЗАНИЯ ЭКСТРЕННОЙ ПОМОЩИ В СИТУАЦИИ ЛЮБОГО ЧРЕЗВЫЧАЙНОГО ПРОИСШЕСТВИЯ – 112**

